

Bestätigung

Nr. P-8760/22

Handelsbezeichnung	Ferrari FF / Ferrari GTC4 Lusso, Lusso T
Typ	F151
EG-Nr	e24*KS07/46-x/x*0025
TG-Nr. X	oder auch zulässig für Modelle ohne CH- und/oder EG-Typengenehmigung (Selbst- und Direktimporte)
Antriebsart	Allradantrieb
VIN-Code	
Änderungsbezeichnung	Felgen-/Reifenumrüstung und Einbau von Distanzscheiben Verändern der ET bis 1% (der Spurbreite) pro Radseite
Änderungstypen	Verwenden von nicht originalen Felgen-/Reifen-Kombinationen (A1a)

x = Platzhalter für Nummern

Bauteilhersteller	KW automotive GmbH, D-74427 Fichtenberg / Power Tech GmbH, D-56235 Ransbach-Baumbach
Umbaufirma	autex autotechnik ag, 5504 Othmarsingen
Umbauteile	Es können wahlweise nachfolgende Felgen und Reifen mit oder ohne Distanzscheiben verwendet werden:

B/Ø	Felgendimension		zulässig auf	
	Gesamteinpresstiefe ¹⁾		VA	HA
8½ x 20	Ferrari FF	Ferrari GTC4	X	---
10½ x 20	≥ +30 mm	≥ +27 mm	---	X

Auflagen und Erklärungen:

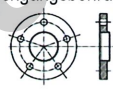

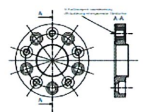
¹⁾ Gesamteinpresstiefe	Mögliche Gesamteinpresstiefe in mm (=ET-Felge abzüglich der Dicke der Distanzscheibe). Die angegebene Gesamteinpresstiefe darf nicht unterschritten werden. Bei grösserer ET ist besonders die Einhaltung der Freigängigkeit (siehe "notwendige Anpassungen") zu kontrollieren.
-----------------------------------	---

Zulässige Gesamteinpresstiefen-Differenz VA/HA	VA gleich HA oder HA grösser oder kleiner
Felgeneignungserklärung	Sofern es sich nicht um eine Originalfelge handelt, ist der Zulassungsstelle eine Eignungserklärung gemäss asa-Richtlinie 2a (Hinweis auf die Verwendbarkeit im Zusammenhang mit Distanzscheiben ist nicht erforderlich) vorzulegen. Es ist darauf zu achten, dass eine genügend grosse Auflagefläche der Felgen (insbesondere bei Stahlfelgen) vorhanden ist.

Reifen	Zulässige Reifendurchmesser	Der Abrollumfang muss innerhalb der ± 8% der Serienbereifung liegen ansonsten ist der Nachweis der Einhaltung der Abgasvorschriften erforderlich. Bei den Reifendimensionen müssen die Richtlinien nach ETRTO eingehalten werden.
	Auflagen und Erklärungen:	
	Zulässige Reifenbreite	gemäss ETRTO oder Bestätigung vom Reifenhersteller
	Zulässige Reifenbreite-Differenz VA/HA	VA gleich HA oder HA grösser max. 50 mm
	Fahrzeuge mit Allradantrieb und/oder ABV	Reifendurchmesser VA gleich HA (zulässige Differenz ≤ 50 mm)
	Mindesttragkraft / Geschwindigkeitsindex	für das betreffende Fahrzeug ausreichend

Distanzscheiben sind zusätzlich mit einem Prägestempel versehen



Bezeichnung	Dicke (mm)	Werkstoff	Durchgangsbohrung	Bezeichnung	Dicke (mm)	Werkstoff	Durchgangsbohrung	Bezeichnung	Dicke (mm)	Werkstoff	Gewindebuchse
40.A1	5 mm bis 25 mm	LM		40.A1	5 mm bis 25 mm	LM		40.B1	20 mm bis 35 mm	LM	
40.A2		LM	oder	40.A2		LM	oder	40.B2		LM	
40.A3		LM		40.A3		LM		40.B3		LM	
40.A4		LM		40.A4		LM		40.B4		LM	
40.A5		LM		40.A5		LM					

notwendige Anpassungen

- Die Darstellung der Distanzscheiben soll einen optischen Eindruck vermitteln. Die einzelnen Distanzscheiben können leicht variieren.
- Sofern es die Freigängigkeit zwischen Reifen und Karosserie erforderlich macht, müssen Anpassungen an den Innenkotflügeln vorgenommen werden. Unter Umständen müssen auch die Radabdeckungen modifiziert werden. Ebenfalls ist auf eine genügende Freigängigkeit zwischen Bremsen- bzw. Radführungsteilen (Auswuchtgewichte!) gegenüber den Rädern zu achten! Das Anzugsmoment der Befestigungselemente ist gemäss Herstellerangaben.
- Die minimalen Einschraublängen der Schrauben bzw. Muttern richten sich nach nebenstehender Tabelle oder gemäss asa-Richtlinie 2a.
- Da die Umrüstung Einfluss auf den Abrollumfang der Reifen haben kann, ist allenfalls die Geschwindigkeitsanzeige anzupassen.

Gewindeart	Einschraublänge
M14 x 1.5	≥ 7½ Umdrehungen

Gegenstand..... : Es wird bescheinigt, dass die Untersuchungen und deren Ergebnisse, die im Rahmen der Bescheinigung des Gutachtens TÜV Pfalz/Rheinland Group über die Dauerfestigkeit Nr. 14-0199-V08, 14-0802-A00-V08 und des DTC Prüfauftrages Nr. aSi-22-0048-TK006 (A), aSi-23-0048 (B) durchgeführt wurden, in der Art und dem Umfang einer für die Wiederezulassung in der Schweiz notwendigen Betriebssicherheits-Überprüfung entsprechen. Die Untersuchungen zeigten in den geprüften Lastfällen keine Strukturüberlastungen oder Beeinträchtigungen der Betriebs- und Verkehrssicherheit des Motorwagens.

- Bedingungen/Kontrollen. :
- Durch die Zulassungsstelle ist die Übereinstimmung der oben genannten Bauteile und deren Bezeichnungen zu überprüfen.
 - Durch die Zulassungsstelle sind die verbleibenden Zulassungsprüfungen, welche nicht die Abänderung oder nicht die Betriebssicherheit der Abänderung betreffen, durchzuführen. Es ist auf die Einhaltung der **Freigängigkeit** zu achten.
 - Grundsätzlich unterliegt die Haftung dem Produkthaftungsgesetz (PrHG). Für die ordnungsgemässe Durchführung der Anpassungen und Montage der Bauteile sorgt der Umbauer.
 - **Zusätzliche** Abänderungen/Originalzustände ohne weitere Betriebs- und Verkehrssicherheitsprüfung sind in folgendem Umfang möglich:

Kombinationsmöglichkeiten mit zusätzlichen Abänderungen/Originalzuständen				
Typ	Bauteile	Originalzustand	Änderungen gemäss asa-Richtlinie 2a	zusätzliche Bestätigungen Prüfstelle
A1a	Räder / Reifen	Umrüstung gemäss Vorderseite		
A1b	$\Delta ET > 1\%$	X	X	2)
A1c	Radsturz	X	X	-----
A2	Bremsanlage	X	X	2)
A3a	Federelemente	X	X	2)
A3b	Aufhängungsteile	X	X	2)
A3c	Zusätzliche Achsen	X	X	-----
A3d	Garantiemasse	X	X	-----
A4a	Lenkungen	X	X	-----
A4b	Lenkhilfe	X	X	-----
A5a	Motorleistung	X	X	2)
A5b	Abgas-/Geräuschemissionen	X	X	2)
A6	tragende Struktur	X	X	2)
A7a	Dachlast	X	X	-----
A7b	Anhängelast	X	X	2)
A8	aerodynamische Anbauteile	X	X	2)
A9	Sitz- und Rückhaltesysteme	X	X	2)
A10	Passive Sicherheit	X	X	2)
A11	Leuchtweitenregulierung	X	X	2)
X = in dieser Bestätigung mit eingeschlossen			--- = zur Zeit nicht mit eingeschlossen	

2) Im Zusammenhang mit allen geprüften Umrüstungen zulässig.

Werden am Motorfahrzeug gegenüber den aufgeführten Änderungen abweichende oder **zurzeit nicht mit eingeschlossene Abänderungen** vorgenommen, so ist dies unverzüglich der zuständigen Zulassungsstelle zur **Überprüfung der Betriebs- und Verkehrssicherheit** zu melden.



Vauffelin, 7. Februar 2023

Der Geschäftsführer

Marcel Strub

Der Sachbearbeiter

Raci Bulakbasi

Nr. 21 /B

(Nur mit **rotem** Originalstempel DTC, eingetragenem VIN-Code sowie Stempel und Unterschriften der Firmen gültig!)

Ort / Datum:	Ort / Datum:
--------------	--------------