

Bestätigung

Nr. P-3056/10

Handelsbezeichnung.....:	Hyundai Santa Fe
Typ.....:	CM
EG-TG-Nr.....:	e11*70/156-2001/116*0270
ursprüngl. Motorleistung.....:	bis 145 kW
Antriebsart.....:	Allradantrieb
VIN-Code.....:	
Änderungsbezeichnung.....:	Felgen-/Reifenumrüstung und Einbau von Distanzscheiben
Änderungstypen.....:	Verwenden von nicht originalen Felgen-/Reifen-Kombinationen (A1a) Verändern der ET um mehr als 1% (der Spurbreite) pro Radseite (A1b)

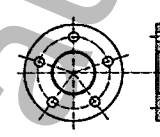
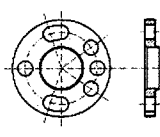
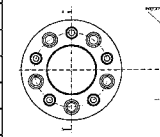
Bauteilhersteller.....: Power Tech GmbH, D-56235 Ransbach-Baumbach
 Umbaufirma.....: autex autotechnik ag, 5504 Othmarsingen
 Umbauteile.....: Es können wahlweise nachfolgende Felgen, Reifen und Distanzscheiben verwendet werden:

Felgen.....:	Felgendimension		zulässig auf	
	B/∅	Gesamteinpresstiefe ¹⁾	VA	HA
	6½ bis 10 x 17	≥ +11 mm	X	X
	7 bis 11 x 18	≥ +11 mm	X	X
	8 bis 11 x 19	≥ +11 mm	X	X
	8 bis 11 x 20	≥ +11 mm	X	X

Abkürzungen:
 VA = Vorderachse
 HA = Hinterachse
 B = Felgenmaulweite
 ∅ = Felgendurchmesser
 ET = Einpresstiefe

Auflagen und Erklärungen:	
¹⁾ Gesamteinpresstiefe	Mögliche Gesamteinpresstiefe in mm (=ET-Felge abzüglich der Dicke der Distanzscheibe). Die angegebene Gesamteinpresstiefe darf nicht unterschritten werden. Bei grösserer ET ist besonders die Einhaltung der Freigängigkeit (siehe "notwendige Anpassungen") zu kontrollieren.
Zulässige Felgenmaulweitendifferenz VA/HA	VA gleich HA oder VA kleiner
Zulässige Gesamteinpresstiefen-Differenz VA/HA	keine Einschränkungen
Zulässige ∅ -Differenz VA/HA	VA und HA gleich
Felgeneignungserklärung	Sofern es sich nicht um eine Originalfelge handelt, ist der Zulassungsstelle eine Eignungserklärung gemäss asa-Richtlinie 2A (Hinweis auf die Verwendbarkeit im Zusammenhang mit Distanzscheiben ist nicht erforderlich) vorzulegen. Es ist darauf zu achten, dass eine genügend große Auflagefläche der Felgen (insbesondere bei Stahlfelgen) vorhanden ist.

Reifen.....:	Zulässige Reifendurchmesser	659 mm bis 774 mm (gemäss ETRTO: Overall Diameter Maximum in Service) oder Originaldimensionen gemäss Typengenehmigungs-Nr.
	Zulässige Reifenbreite	gemäss ETRTO oder Bestätigung vom Reifenhersteller
	Auflagen und Erklärungen:	
	Zulässige Reifen-Profilmuster	VA gleich HA oder Bestätigung vom Reifenhersteller
	Zulässige Reifenbreite-Differenz VA/HA	VA gleich wie HA oder HA grösser
	Fahrzeuge mit Allradantrieb und/oder ABV	Reifendurchmesser VA gleich HA (zulässige Differenz <12 mm)
	Mindesttragkraft / Geschwindigkeitsindex	für das betreffende Fahrzeug ausreichend

Bezeichnung	Dicke (mm)	Werkstoff	Ausführung	Bezeichnung	Dicke (mm)	Werkstoff	Ausführung	Bezeichnung	Dicke (mm)	Werkstoff	Ausführung
40.A1	5	LM		40.A1	5	LM		B1	20	St	
40.A2	8	LM		40.A2	8	LM		40.B1	20	LM	
40.A2	10	LM		40.A2	10	LM		40.B1	22	LM	
40.A2	11	LM		40.A2	11	LM		40.B1	22.5	LM	
40.A2	12.5	LM		40.A2	12.5	LM		B2	25	St	
40.A3	15	LM		40.A3	15	LM		40.B2	25	LM	
40.A3	16	LM		40.A3	16	LM		B3	30	St	
40.A3	17.5	LM		40.A3	17.5	LM		40.B3	30	LM	
40.A4	20	LM		40.A4	20	LM		B4	35	St	
								40.B4	35	LM	

Auflagen und Erklärungen:	
Anbau zulässig auf	VA und HA oder nur HA
Zulässige Dicken-Differenz VA/HA	VA und HA gleich dick oder VA dünner als HA

notwendige Anpassungen: - Sofern es die Freigängigkeit zwischen Reifen und Karosserie erforderlich macht, müssen Anpassungen an den Innenkotflügeln vorgenommen werden. Unter Umständen müssen auch die Radabdeckungen modifiziert werden. Ebenfalls ist auf eine genügende Freigängigkeit zwischen Bremsen- bzw. Radführungsteilen (Auswuchtgewichte!) gegenüber den Rädern zu achten! Das Anzugsmoment der Befestigungselemente soll min. 110 Nm betragen. Die aufgeführten Reifendimensionen können das Gesamtübersetzungsverhältnis um mehr als 8% verändern. Ein Nachweis über die Einhaltung der Zulassungsvorschrift hinsichtlich asa-Richtlinie 2A „Änderung der Gesamtübersetzung“ muss gesondert erbracht werden.

- Es dürfen nur die mitgelieferten Befestigungselemente verwendet werden. Die minimalen Einschraubängen der Schrauben bzw. Muttern richten sich nach nebenstehender Tabelle:

Gewindeart	Einschraubänge
M12 x 1.5	> 6 ½ Umdrehungen
M12 x 1.25 M14 x 1.5	> 7 ½ Umdrehungen

- Da die Umrüstung Einfluss auf den Abrollumfang der Reifen haben kann, ist allenfalls die Geschwindigkeitsanzeige anzupassen.


Gegenstand.....: Es wird bescheinigt, dass die Untersuchungen und deren Ergebnisse, die im Rahmen der Bescheinigung des TÜV Rheinland Group vom 22.07.2010 und des TÜV Pfalz Nr. 55774493, Nr. 55774593, Nr. 55774693, Nr. 55774793 und Gutachten über die Dauerfestigkeit Nr. 97-2443-A00-V09 und 97-2445-A00-V09 durchgeführt wurden, in der Art und dem Umfang einer für die Wiederezulassung in der Schweiz notwendigen Betriebssicherheits-Überprüfung entsprechen. Die Untersuchungen zeigten in den geprüften Lastfällen keine Strukturüberlastungen oder Beeinträchtigungen der Betriebs- und Verkehrssicherheit des Motorwagens. Für den umgebauten Motorwagen kann der Umbauer gemäß Art. 41 VTS eine Gesamtgewichtsgarantie übernehmen.

Bedingungen/Kontrollen... - Durch die Zulassungsstelle ist die Übereinstimmung der oben genannten Bauteile und deren Bezeichnungen zu überprüfen.
 - Durch die Zulassungsstelle sind die verbleibenden Zulassungsprüfungen, welche nicht die Abänderung oder nicht die Betriebssicherheit der Abänderung betreffen, durchzuführen. Es ist auf die Einhaltung der **Freigängigkeit** zu achten.
 - Grundsätzlich unterliegt die Haftung dem Produkthaftungsgesetz (PrHG). Für die ordnungsgemäße Durchführung der Anpassungen und Montage der Bauteile sorgt der Umbauer.
 - **Zusätzliche** Abänderungen/Originalzustände ohne weitere Betriebs- und Verkehrssicherheitsprüfung sind in folgendem Umfang möglich:

Kombinationsmöglichkeiten mit zusätzlichen Abänderungen/Originalzustände				
Typ	Bauteile	Originalzustand	Änderungen gemäss asa-Richtlinie 2A	zusätzliche DTC-Bestätigungen/Dokumente
A1a	Räder / Reifen			Umrüstung gemäss Vorderseite
A1b	ΔET > 1%			
A1c	Radsturz	X	-----	-----
A2	Bremsanlage	X	X	2)
A3a	Federelemente	X	X	3)
A3b	Aufhängungsteile	X	X	3)
A3c	Zusätzliche Achsen	X	-----	-----
A4a	Lenkungen	X	X	-----
A4b	Lenkhilfe	X	X	-----
A5	Motorleistung	X		4)
A6	tragende Struktur	X	X	5)
A7a	Dachlast	X	X	-----
A7b	Anhängelast	X	X	-----
A8	aerodynamische Anbauteile	X	X	6)
		X = in dieser Bestätigung mit eingeschlossen		--- = zur Zeit nicht mit eingeschlossen

- 2) Im Zusammenhang mit allen geprüften Umrüstungen zulässig.
 3) Im Zusammenhang mit DTC-geprüften Umrüstungen für Tieferlegung bis 60 mm zulässig.
 4) Originalzustand oder leistungsgesteigert bis 145 kW zulässig.
 5) Im Zusammenhang mit allen geprüften Vertikal-Schwenktüren zulässig.
 6) Im Zusammenhang mit DTC-geprüften Umrüstungen zulässig.

Werden am Motorfahrzeug gegenüber den aufgeführten Änderungen abweichende oder **zur Zeit nicht mit eingeschlossene Abänderungen** vorgenommen, so ist dies unverzüglich der zuständigen Zulassungsstelle zur Überprüfung der Betriebs- und Verkehrssicherheit zu melden.



Vauffelin, 19. August 2010

Der Geschäftsführer

B Gerster

Bernhard Gerster

Der Sachbearbeiter

R Bulakbas

Raci Bulakbasi

Nr. 1 /A

(Nur mit **rotem** Originalstempel DTC, eingetragenen VIN-Code sowie Stempel und Unterschriften der Firmen gültig !)

Ort / Datum : Othmarsingen,	Ort / Datum :
Stempel und Unterschrift der Umbau-Firma :	Stempel und Unterschrift der ausführenden Firma :

