

Bestätigung

Nr. P-2701/09

Handelsbezeichnung..... :	BMW 3er- Reihe (E30)	BMW M3 (E30)
Typ..... :	(Limousine, Touring, Cabriolet, Coupé)	
Typenschein-Nr..... :	4.-7. Stelle VIN-Code: AAxx*, ABxx*, ACxx, ADxx*, AExx*, AFxx*, AGxx*, AHxx*, AJxx*, AKxx*, BAxx*, BBxx*	
Typenschein-Nr. X..... :	0072xx*	0073xx* 1B50xx*
Antriebsart..... :	auch zulässig für Modelle ohne CH-Typengenehmigung (Selbst- und Direktimporte)	
Radanschluss..... :	Heck- und Allradantrieb	
VIN-Code..... :	4 x 100 und 5 x120	
Änderungsbezeichnung..... :	Felgen-/Reifenrüstung und Einbau von Distanzscheiben	
Änderungstypen..... :	Verwenden von nicht originalen Felgen-/Reifen-Kombinationen (A1a) Verändern der ET um mehr als 1% (der Spurbreite) pro Radseite (A1b)	

xx* = Platzhalter für alle Nummern 01 bis 99

Bauteilhersteller : KW automotive GmbH, D-74427 Fichtenberg / Power Tech GmbH, D-56235 Ransbach-Baumbach
 Umbaufirma..... : autex autotechnik ag, 5504 Othmarsingen
 Umbauteile..... : Es können wahlweise nachfolgende Felgen, Reifen nur mit Distanzscheibenrüstung verwendet werden:

B/Ø	Felgendimension		Gesamteinpresstiefe ¹⁾		zulässig auf	
	nur für Fahrzeugtypen BMW 3er-Reihe ohne M3		nur für Fahrzeugtypen BMW M3		VA	HA
5 bis 7 x 14	≥ -20 mm		...		X	X
5½ bis 8 x 15	≥ -20 mm		≥ -5 mm		X	X
6 bis 9 x 16	≥ -20 mm		≥ -5 mm		X	X
6 bis 11 x 17	≥ -20 mm		≥ -5 mm		X	X
7½ bis 11 x 18	≥ -20 mm		≥ -5 mm		X	X
8 bis 11 x 19	≥ -20 mm		≥ -5 mm		X	X

- Abkürzungen:**
 VA = Vorderachse
 HA = Hinterachse
 B = Felgenmaulweite
 Ø = Felgendurchmesser
 ET = Einpresstiefe

Auflagen und Erklärungen:


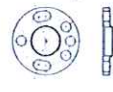
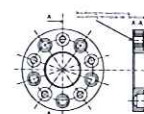
¹⁾ Gesamteinpresstiefe	Mögliche Gesamteinpresstiefe in mm (=ET-Felge abzüglich der Dicke der Distanzscheibe). Die angegebene Gesamteinpresstiefe darf nicht unterschritten werden. Bei grösserer ET ist besonders die Einhaltung der Freigängigkeit (siehe "notwendige Anpassungen") zu kontrollieren.
Zulässige Felgenmaulweitendifferenz VA/HA	VA gleich HA oder VA kleiner
Zulässige Gesamteinpresstiefen-Differenz VA/HA	keine Einschränkungen
Zulässige Felgen Ø -Differenz VA/HA	VA und HA gleich
Felgeneignungserklärung	Sofern es sich nicht um eine Originalfelge handelt, ist der Zulassungsstelle eine Eignungserklärung gemäss asa-Richtlinie 2a (Hinweis auf die Verwendbarkeit im Zusammenhang mit Distanzscheiben ist nicht erforderlich) vorzulegen. Es ist darauf zu achten, dass eine genügend grosse Auflagefläche der Felgen (insbesondere bei Stahlfelgen) vorhanden ist.

Reifen..... :

Zulässige Reifendurchmesser	Der Abrollumfang muss innerhalb der ± 8% der Serienbereifung liegen ansonsten ist der Nachweis der Einhaltung der Abgasvorschriften erforderlich. Bei den Reifendimensionen müssen die Richtlinien nach ETRTO eingehalten werden.
Auflagen und Erklärungen:	
Zulässige Reifenbreite	gemäss ETRTO oder Bestätigung vom Reifenhersteller
Zulässige Reifenbreite-Differenz VA/HA	VA gleich HA oder HA grösser (gemäss asa-Richtlinie 2a)
Fahrzeuge mit Allradantrieb und/oder ABV	Reifendurchmesser VA gleich HA (zulässige Differenz ≤12 mm)
Mindesttragkraft / Geschwindigkeitsindex	für das betreffende Fahrzeug ausreichend

Distanzscheiben sind zusätzlich mit einem Prägestempel versehen..... :



Bezeichnung	Dicke (mm)	Werkstoff	Ausführung D 4, 5, 8 oder 10-Loch	Bezeichnung	Dicke (mm)	Werkstoff	Ausführung D1	Bezeichnung	Dicke (mm)	Werkstoff	Ausführung A
40.A1	5 mm bis 25 mm	LM		40.A1	5 mm bis 25 mm	LM		40.B1	20 mm bis 35 mm	LM	4 oder 5-Loch 
40.A2		LM	40.A2	LM		40.B2	LM				
40.A3		LM	40.A3	LM		40.B3	LM				
40.A4		LM	40.A4	LM		40.B4	LM				
40.A5		LM	40.A5	LM							

notwendige Anpassungen..... :

- Die Darstellung der Distanzscheiben soll einen optischen Eindruck vermitteln. Die einzelnen Distanzscheiben können leicht variieren.
- Sofern es die Freigängigkeit zwischen Reifen und Karosserie erforderlich macht, müssen Anpassungen an den Innenkotflügeln vorgenommen werden. Unter Umständen müssen auch die Radabdeckungen modifiziert werden. Ebenfalls ist auf eine genügend Freigängigkeit zwischen Bremsen- bzw. Radführungsteilen (Auswuchtgewichte!) gegenüber den Rädern zu achten! Das Anzugsmoment der Befestigungselemente ist gemäss Herstellerangaben.

- Es dürfen nur die mitgelieferten Befestigungselemente verwendet werden. Die minimalen Einschraubängen der Schrauben bzw. Muttern richten sich nach nebenstehender Tabelle oder gemäss asa-Richtlinie 2a.

Gewindeart	Einschraublänge
M12 x 1.5	> 6 ½ Umdrehungen
M12 x 1.25 M14 x 1.5	> 7 ½ Umdrehungen

- Da die Umrüstung Einfluss auf den Abrollumfang der Reifen haben kann, ist allenfalls die Geschwindigkeitsanzeige anzupassen.

Gegenstand..... : Es wird bescheinigt, dass die Untersuchungen und deren Ergebnisse, die im Rahmen der Bescheinigung des TÜV Rheinland Group/Pfalz vom 23.12.2010, des Gutachtens über die Dauerfestigkeit Nr. 14-0199-A00-V02, 97-2443-A00-V14, 03-1903-A00-V05 des DTC Prüfauftrages Nr. aSi-11-0102 (F), aSi-13-0048 (G), aSi-14-0048-TK016 (H,i), aSi-15-0048-TK003 (j), aSi-16-0048 (K,L), aSi-17-0048 (M), aSi-18-0048-TK002 (N) durchgeführt wurden, in der Art und dem Umfang einer für die Wiederzulassung in der Schweiz notwendigen Betriebssicherheits-Überprüfung entsprechen. Die Untersuchungen zeigten in den geprüften Lastfällen keine Strukturüberlastungen oder Beeinträchtigungen der Betriebs- und Verkehrssicherheit des Motorwagens.

- Bedingungen/Kontrollen. :
- Durch die Zulassungsstelle ist die Übereinstimmung der oben genannten Bauteile und deren Bezeichnungen zu überprüfen.
 - Durch die Zulassungsstelle sind die verbleibenden Zulassungsprüfungen, welche nicht die Abänderung oder nicht die Betriebssicherheit der Abänderung betreffen, durchzuführen. Es ist auf die Einhaltung der **Freigängigkeit** zu achten.
 - Grundsätzlich unterliegt die Haftung dem Produkthaftungsgesetz (PrHG). Für die ordnungsgemässe Durchführung der Anpassungen und Montage der Bauteile sorgt der Umbauer.
 - **Zusätzliche** Abänderungen/Originalzustände ohne weitere Betriebs- und Verkehrssicherheitsprüfung sind in folgendem Umfang möglich:

Kombinationsmöglichkeiten mit zusätzlichen Abänderungen/Originalzuständen					
Typ	Bauteile	Originalzustand	Änderungen gemäss asa-Richtlinie 2a	zusätzliche Bestätigungen Prüfstelle	
A1a	Räder / Reifen	Umrüstung gemäss Vorderseite			
A1b	ΔET > 1%				
A1c	Radsturz	X	X	-----	
A2	Bremsanlage	X	X	2)	
A3a	Federelemente	X	X	3)	
A3b	Aufhängungsteile	X	X	3) 4)	
A3c	Zusätzliche Achsen	-----			-----
A4a	Lenkungen	X	X	-----	
A4b	Lenkhilfe	X	X	-----	
A5a	Motorleistung	X	5)		
A5b	Abgas-/Geräuschemissionen	X	X	2)	
A6	tragende Struktur	X	X	6)	
A7a	Dachlast	X	X	-----	
A7b	Anhängelast	X	X	-----	
A8	aerodynamische Anbauteile	X	X	2)	
A9	Sitz- und Rückhaltesysteme	X	X	2)	
A10	passive Sicherheit	X	X	2)	
A11	Leuchtwertenregulierung	X	X	2)	

X = in dieser Bestätigung mit eingeschlossen

--- = zur Zeit nicht mit eingeschlossen

2) Im Zusammenhang mit allen geprüften Umrüstungen zulässig.

3) Im Zusammenhang mit allen geprüften Umrüstungen für Tieferlegung bis 60 mm zulässig.

4) Im Zusammenhang mit allen geprüften Domlager-Umrüstungen (Einstellwerte gemäss Fahrzeughersteller) zulässig.

5) Originalzustand oder leistungsgesteigert bis 20% zulässig.

6) Im Zusammenhang mit allen geprüften Vertikal-Schwenktüren zulässig.

Werden am Motorfahrzeug gegenüber den aufgeführten Änderungen abweichende oder **zurzeit nicht mit eingeschlossene Abänderungen** vorgenommen, so ist dies unverzüglich der zuständigen Zulassungsstelle zur **Überprüfung der Betriebs- und Verkehrssicherheit** zu melden.



Der Geschäftsführer

B Gerster

Bernhard Gerster

Der Sachbearbeiter

Raci Bulakbasi

Raci Bulakbasi

Nr. 334 /N

(Nur mit rotem Originalstempel DTC, eingetragenem VIN-Code sowie Stempel und Unterschriften der Firmen gültig!)

Ort / Datum: Othmarsingen,	Ort / Datum:
Stempel und Unterschrift der Umbau-Firma:	Stempel und Unterschrift der ausführenden Firma: